

# ZAHNPFLEGE IST FÜR HAUSTIERE UNGEMEIN WICHTIG!

**Wussten Sie**, dass sich Zahnprobleme bei Haustieren gar nicht so sehr von denen beim Menschen unterscheiden?<sup>1,2</sup>

Früher war vor allem Karies beim Menschen weit verbreitet. Heute leiden wir häufiger an Parodontitis. Auch bei unseren Hunden und Katzen ist das ein großes Problem.<sup>1-3</sup>

Parodontalerkrankungen sind sogar so häufig, dass die Mehrheit der Hunde und Katzen über 3 Jahre davon betroffen ist.<sup>4</sup>



**9 VON 10**

**erwachsenen Hunden** **erwachsenen Katzen**  
**leiden darunter<sup>4</sup>** **sind betroffen<sup>4</sup>**



**7 VON 10**


Parodontalerkrankungen entstehen, wenn sich das Gewebe um die Zähne infiziert und entzündet. Es beginnt mit Zahnfleischentzündung (Gingivitis). Wenn sie unbehandelt bleibt, breitet sich die Infektion oft in das Zahnfach aus und zerstört den Knochen. Zähne können sich lockern und ausfallen.<sup>1</sup>

Parodontitis führt nicht nur zu Zahnverlust und schlechtem Atem. Die Erkrankung hat auch Auswirkungen auf Herz und Kreislauf, **chronische Schmerzen** können die Folge sein.<sup>5</sup> Besonders kritisch: Tiere zeigen Schmerzen nicht immer. Selbst wenn Ihr Tier frisst, könnte es leiden.

# PLAQTIV+ MIT PATENTIERTEM XPERSIV™-KOMPLEX

Der Effekt von **Plaqtiv+** basiert auf der einzigartigen **Xpersiv™**-Technologie.

Der **Xpersiv™**-Komplex bindet Mineralien und hemmt so die Bildung von Zahnstein.



Mehr unter [www.dental.pet](http://www.dental.pet)

1. Hiscox L and Bellows J. Abrufbar unter: <https://vcahospitals.com/know-your-pet/dental-disease-in-dogs>
2. Hiscox L and Bellows J. Abrufbar unter: <https://vcahospitals.com/know-your-pet/dental-disease-in-cats>
3. Fünfte Deutsche Mundgesundheitsstudie abrufbar unter: [https://www.bzaek.de/fileadmin/PDFs/dms/Zusammenfassung\\_DMS\\_V.pdf](https://www.bzaek.de/fileadmin/PDFs/dms/Zusammenfassung_DMS_V.pdf)
4. Royal Veterinary College. Abrufbar unter: [https://www.rvc.ac.uk/review/dentistry/Shared\\_Media/pdfs/perio\\_print.pdf](https://www.rvc.ac.uk/review/dentistry/Shared_Media/pdfs/perio_print.pdf)
5. American Animal Hospital Association. Abrufbar unter: <https://www.aaha.org/aaha-guidelines/dental-care/dental-care-home/>

Mit freundlicher Empfehlung von Ihrem Praxisteam:

# „ZAHNPFLEGE FÜR HUNDE UND KATZEN IST WICHTIGER, ALS SIE VIELLEICHT DENKEN.“

Starten Sie mit **Plaqtiv+**



**Plaqtiv+**  
oral care












## WIR STELLEN VOR: PLAQTIV+

**Plaqtiv+** ist eine neue Zahnpflegeserie, die von Tierärzten empfohlen wird. Sie wurde entwickelt, um die Zahnpflege bei Katzen und Hunden zu vereinfachen.

## DAS PLAQTIV+ SORTIMENT ENTDECKEN



Plaqtiv+  
oral care

Produkt	Geeignet für	Leichte Anwendung	Über das Produkt	Produktvorteile
 Trinkwasserzusatz			<ul style="list-style-type: none"> <li>Absolut einfach anzuwenden – lediglich 2 Kappen in 600 ml Trinkwasser geben</li> </ul>	<ul style="list-style-type: none"> <li>Wird schnell zur täglichen Gewohnheit</li> </ul>
 Maulspray			<ul style="list-style-type: none"> <li>Liquid im geräuschlosen Pumpdosierer. Leicht anzuwenden – einfach die Lezze Ihres Haustiers anheben und auf Zähne und Zahnfleisch sprühen</li> </ul>	<ul style="list-style-type: none"> <li>Kein Druck auf das Zahnfleisch – gut für den Einstieg in die Zahnhygiene Ihres Hundes</li> <li>Klein und praktisch für unterwegs</li> </ul>
 Zahnpflegetücher			<ul style="list-style-type: none"> <li>Mit der mechanischen Wirkung von Zahnpasta, ohne die Anwendung einer Zahnbürste</li> <li>Einfach ein Tuch um den Finger wickeln und sanft über Zahnfleisch und Zähne reiben</li> </ul>	<ul style="list-style-type: none"> <li>Gewöhnt Haustiere an den Kontakt mit Zähnen und Zahnfleisch und ist daher ein guter Einstieg in das Zähneputzen</li> </ul>
 Zahnpasta			<ul style="list-style-type: none"> <li>Der Goldstandard der Zahnhygiene</li> <li>Mit leckerem Malzgeschmack</li> </ul>	<ul style="list-style-type: none"> <li>Eine aufwendigere, aber sehr effektive Methode zur Erhaltung der Zahngesundheit Ihres Haustieres</li> </ul>

Fragen Sie in Ihrer Tierarztpraxis nach dem passenden Vorsorgeplan für Ihr Tier!

## ES IST NIE ZU SPÄT FÜR EINEN PLAQTIV+ PLAN

Unabhängig vom Alter oder der Vorgeschichte Ihres Tieres ist es nie zu spät, mit der Zahnpflege zu beginnen. Sprechen Sie mit Ihrer Tierarztpraxis, um eine für Ihr Tier geeignete Routine zu entwickeln.

### HUNDE- UND KATZENWELPEN

- Der perfekte Zeitpunkt, um mit der Zahnpflege zu beginnen.
- Welpen erst an das **Maulspray**, dann an **Zahnpflegetücher** und schließlich an das Putzen mit **Zahnpasta** gewöhnen.
- Zur Ergänzung, im Wechsel oder als Alternative ist der **Trinkwasserzusatz** immer eine gute Option.

### TÄGLICH PUTZEN IST SCHWER?

- Zähneputzen ist die optimale Pflege. Aber an manchen Tagen ist dafür einfach keine Zeit.
- Einfach zusätzlich täglich den **Trinkwasserzusatz** geben, dann ist für Zahnpflege immer gesorgt.

### DENTALFUTTER/KAUSTREIFEN?

- Dentalfutter und Kaustreifen sind sehr gut für die hinteren Zähne, nützen vorne aber nur wenig.
- Maulspray, Zahnpflegetücher** oder das Putzen mit **Zahnpasta** pflegen zusätzlich die Vorderzähne.

### EINE ZAHNBEHANDLUNG STEHT AN?

- Am besten schon vor dem Eingriff mit der Pflege beginnen. Wenn danach Putzen nicht möglich ist, den **Trinkwasserzusatz** geben.